



## **ANSÖKAN om dispens från kravet på separat insamling av bioavfall**

Från och med 1 januari 2024 gäller krav på utsortering och separat insamling av bioavfall från hushåll och verksamheter. Kravet innebär att bioavfall antingen ska separeras och materialåtervinnas vid källan, eller samlas in separat och inte blandas med andra typer av avfall. Att använda en matavfallskvarn och låta matavfallet blandas med övrigt avloppsvatten är inte ett godkänt alternativ. Det finns dock möjlighet att ansöka om dispens hos Bygg- och miljönämnden som enligt 3 kap. 15 b§ avfallsförordningen har möjlighet att bevilja dispens i de fall utsortering inte är genomförbar eller inte ger fördelar som överväger nackdelarna enligt 16 §.

### **Sökande**

För- och efternamn
Adress
Postnr och ort
Telefon dagtid
E-postadress som beslutet ska skickas till
Fastighetsägare om annan än anmälare/sökande

### **Fastighet**

Fastighetsbeteckning	Fastighetens adress
----------------------	---------------------

### **Typ av bostad**

<input type="checkbox"/> Permanentbostad	<input type="checkbox"/> Fritidsbostad
<input type="checkbox"/> Annat:	

### **Tidsperiod**

Dispens kan beviljas för högst två år i taget.

Dispens önskas från	Dispens önskas till
---------------------	---------------------

**Motivera varför alternativen inte är genomförbara eller inte ger fördelar som överväger nackdelarna:**

--



**Vilket eller vilka dispenssskäl kopplar motiveringen till:**

För att nämnden ska kunna göra en bedömning av dispenssskäl är det viktigt att du beskriver hur förhållandena ser ut. För att nämnden ska kunna bevilja en dispens behöver minst ett av kraven i 3 kap. 16 § Avfallsförordningen vara uppfyllda. Kraven syns nedan, kryssa i de som är aktuella och motivera. Att samla in avfall separat ska inte anses genomförbart eller inte anses ge fördelar som överväger nackdelarna, om

- 1. det inte är tekniskt genomförbart med hänsyn till god praxis för avfallsinsamling,
- 2. det skulle bli ett jämförbart återvinningsresultat med en annan hantering
- 3. det inte ger det bästa miljömässiga resultatet med hänsyn till avfallshanteringens sammanlagda miljöpåverkan
- 4. det skulle medföra oskäliga ekonomiska kostnader (vid val av detta skäl ska hänsyn tas till 3 kap. 17 §. Hur hänsyn har tagits ska framgå i motiveringen nedan).

**Vilket eller vilka dispenssskäl kopplar motiveringen till?**

Om flera dispenssskäl valts ska motivering till varje skäl framgå. Beskriv utifrån förutsättningarna vid fastigheten.

**Vilken plan finns för att möjliggöra separat insamling?**

En dispensansökan kan enbart beviljas för en kortare period. En dispensansökan kan inte beviljas tills vidare. Detta innebär att det ska finnas en plan för separat insamling ex. Slutentank, Hemkompost, Kärll för matavfall.



Övrigt:

--

**Underskrift**

Datum och underskrift	Namnförtydligande
-----------------------	-------------------

**Underskriven blankett sänds till:**

Surahammars kommun  
Bygg- och miljöförvaltningen  
Box 203  
735 23 Surahammar

Alternativt till [byggochmiljoforvaltning@surahammar.se](mailto:byggochmiljoforvaltning@surahammar.se)

**Avgift** tas ut enligt taxa fastställd av Kommunfullmäktige i Surahammars kommun. **Avgiften tas ut även om dispensansökan avslås.**

## Anvisningar för kompostering och avsättning av latrin

### Grundkrav

Spridning får endast ske under växtsäsongen, 1:e maj till 31:e september och ska ske på den egna tomten.

Kompostbehållarna ska:

- vara isolerade
- ha tättslutande lock
- ha tät botten med upphöjda kanter
- vara ventilerade
- vara skadedjurs säkra, dvs. inga springor eller hål större än 5 millimeter får förekomma

Viktigt är att under förmultningsprocessen ska det ses till att det finns en bra balans mellan luft, värme och fukt. Det kan regleras genom tillförsel av spån, flis, gammal kompost, torvmull eller liknande material. Komposteringen ska ske i en isolerad behållare för att en god förmultningstemperatur ska hållas.

### Krav på volym

Vid samkompostering av toalettavfall och hushållsavfall ska komposten vara större än vid kompostering av enbart toalettavfall, se volymkraven nedan. Vid beräkning av kompostens storlek utgår du ifrån behållarens innermått.

<b>Fritidsboende, volymkrav</b>	<b>Permanentboende, volymkrav</b>
<b>Latrinkompostering</b> Två behållare/fack rymmande 350 liter/styck. Den sammanlagda volymen ska dvs. vara minst 700 liter.	<b>Latrinkompostering</b> Två behållare/fack rymmande 680 liter/styck eller tre behållare á 500 liter/styck. Den sammanlagda volymen ska dvs. vara minst 1 360 liter.
<b>Samkompostering</b> Två behållare/fack rymmande 500 liter/styck. Den sammanlagda volymen ska dvs. vara minst 1 000 liter.	<b>Samkompostering</b> Två behållare/fack rymmande 750 liter/styck eller tre behållare á 500 liter/styck. Den sammanlagda volymen ska dvs. vara minst 1 500 liter.

### Kompostens placering

- Ovan mark på den egna tomten, komposten ska inte grävas ner.
- I bekvämt avstånd till toalettutrymmet (även vintertid om fastigheten nyttjas då)
- Inte närmare tomtragrens än 4,5 meter, om överenskommelse med grannen inte gjorts.
- Inte för nära vattentäkter. Avståndet bör vara minst 20 meter. Om vattentäkten ligger nedströms kan avståndet behöva vara längre.

### Spridning av komposterad latrin/fekalier

Komposterad latrin/fekalier och urin får endast spridas på växande grödor, förutom vid sådd, och inte på sallad, bär eller annat som kan ätas råa. Spridning får inte ske med sprinklers. Vidare får kompostprodukten inte spridas i omedelbar närhet av vattentäkt.

En lämplig avsättning kan vara i rabatter, runt träd och buskar. Kompostprodukten kan även användas som planteringsjord efter uppblandning med näringsfattig jord eller torv, eller blandas med sand och användas som toppskikt i gräsmattor.

### Val av kompost

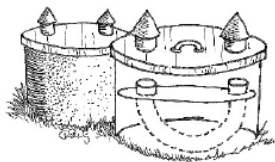
Vill du köpa en latrinkompost finns dem i exempelvis välsorterade varuhus, brädgårdar och byggmarknader. Förväxla inte en latrinkompost med en hushållskompost som inte alltid uppfyller kraven för en latrinkompost.

Kompostanläggningen bör bestå av två (eller fler) behållare; ena för så kallad kompostering, hygienisering i sex månader och den/de andra för efterkompostering i ytterligare sex månader. Efterkompostering kan även ske i en vanlig trädgårdskompost.

Behållaren bör placeras utomhus, minst 4 meter från tomtgräns om inte överenskommelse med berörd granne finns. Den kan även placeras i en separat byggnad.


Nedan visas förslag på olika typer av kompostanläggningar. Du kan även bygga en kompost själv eller omarbeta ett lämpligt kärl så att de uppfyller våra konstruktions- och volymkrav på sidan 1.

#### Exempel i betong




En perforerad slang, som tillför syre till kompostmassan, kan med fördel placeras i komposten (inget krav).

#### Exempel i trä



Botten kläs med tätt och tåligt material, exempelvis armerad plast eller tjock gummiduk, så att två kar bildas som är ca 20 cm djupa. Undvik impregnerat trä.

#### Exempel på behållare som omarbetats



Behållaren ska vara tålig och stadig. Undvik för höga behållare då det kan försvåra hanteringar vid omrörning och tömning.

## Anvisningar för lagring och avsättning för urin

### Lagring

Urin ska vara ren och källsorterad, utan övriga substanser som t.ex. toalettpapper, avföring eller vatten från bad, dusch och tvätt. För att växtligheten ska kunna ta upp näringen som urinen innehåller ska spridning av urin endast ske under perioden april till och med september. Urin som produceras under resten av året måste därför lagras till dess att man kan sprida den. Volymen på lagringsbehållaren ska minst vara dimensionerad så att urin under tiden mellan oktober och mars kan rymmas. För att beräkna hur stor behållare som behövs för hushållet, kan man utgå ifrån att en person producerar cirka 1–1,5 liter urin per dygn. Tänk på att en liten lagringsbehållare måste tömmas oftare.

Behållaren för lagring av urin ska vara tät och utförd i ett åldersbeständigt material som tål högt pH. Om anläggningen ska utnyttjas under vintern är det viktigt att eventuella rörledningar och behållare placeras så att frysning undviks.

### Spridning

Urin från friska människor innehåller låga halter av mikroorganismer. Därför behövs inte någon behandling av källsorterad, ren urin. För säkerhets skull bör man ändå inte använda urin till gödning av sådant som ska förtäras rått (t.ex. sallad, bär och frukt). Urinen bör helst spridas vid regnväder eller dagar med låg luftfuktighet och inte kvällar med stillastående, fuktig luft då viss lukt tillfälligt kan uppstå under ogyggsamma förhållanden.

För att minimera problem med lukt ska urinen spridas så nära markytan som möjligt (ej med sprinkler eller dylikt) och snarast myllas eller vattnas ned i marken. En annan anledning till att vattna eller mylla ner urinen är att precis som med konstgödning riskerar koncentrerad urin att bränna växtligheten om den ligger i direkt kontakt med blad och rötter

Ytan som urinen sprids på ska vara bevuxen och spridning får endast ske under vegetationsperioden, d.v.s. april till och med september. Arealbehovet för spridning av urin är minst 100 m<sup>2</sup>/person och år. Ett skyddsavstånd på minst sex meter ska hållas till öppna vattendrag eller dricksvattentäkt. Urin får heller inte spridas inom vattenskyddsområde.